

PRÊT EXPOSITIONS

Thème	Energie
Titre	Les énergies renouvelables
Format	Exposition
Type	9 panneaux
Composition	Panneau 1 : Environnement et Maîtrise de l'énergie - Panneau 2 : Le soleil – la solution thermique - Panneau 3 : Le soleil – la solution photovoltaïque - Panneau 4 : Le vent - la solution éolienne - Panneau 5 : L'eau - la solution micro hydraulique - Panneau 6 : Le vivant - la solution biogaz - Panneau 8 : La terre - la solution géothermique - Panneau 9 : La terre - les pompes à chaleur géothermales
Dimension	60*80
Public	tous publics
Conception	ADEME
Année	2006
Description	Les différentes sources d'énergies renouvelables illustrées par quelques exemples d'installations en Île-de-France.
Caution	50 €
Aperçu	 <p>Le panneau d'exposition est intitulé "L'eau La solution micro-hydraulique" et est édité par ADEME. Il est divisé en plusieurs sections :</p> <ul style="list-style-type: none"> Qu'est-ce que c'est ? : Définition de la micro-hydraulique, mentionnant que les micro-centrales sont les plus petites centrales qui produisent de l'énergie à partir d'un cours d'eau. Qu'est-ce qu'on installe ? : Liste des équipements nécessaires : un barrage ou seuil de 20 à 100 cm, une turbine, un alternateur, un transformateur, un coffret électrique, un câble, un tuyau, un échelle, un échelle, un échelle. Quels usages ? : Liste des usages : éclairage public, chauffage, eau chaude, eau froide, eau chaude, eau froide, eau chaude, eau froide. Quels de nos ? : Liste des avantages : électricité verte, électricité verte, électricité verte, électricité verte.

PRÊT EXPOSITIONS

Thème	Energie
Titre	L'énergie, quels choix pour demain ?
Format	Exposition
Type	20 panneaux + fiches explicatives par niveau de classe
Composition	Panneau 0 : Quels choix pour demain? - Panneau 1 : Tout a commencé avec le Soleil - Panneau 2 : Les êtres vivantes et l'énergie - Panneau 3 : L'énergie au service de l'homme - Panneau 4 : Du charbon à la machine - Panneau 5 : L'essor des énergies renouvelables - Panneau 6 : Le développement durable, pourquoi ? - Panneau 7 : Le bois et ses limites - Panneau 8 : Le pouvoir de l'atome - Panneau 9 : L'eau, source d'énergie - Panneau 10 : L'océan, une puissance inexploitée - Panneau 11 : Les promesses du vent - Panneau 12 : L'énergie du cœur de la Terre - Panneau 13 : Une pollution sans frontières - Panneau 14 : Économisons nos ressources - Panneau 15 : Quand le climat se réchauffe - Panneau 16 : Des énergies sources de conflits - Panneau 17 : L'énergie, des ressources mal réparties - Panneau 18 : L'énergie indispensable à la vie - Panneau 19 : L'énergie à tout prix
Dimension	60*80
Public	primaire collège, lycée
Conception	Fondation GoodPlanet
Année	2008
Description	Une exposition pédagogique d'affiches sur l'énergie mise gratuitement à disposition de toutes les écoles, collèges et lycées de France. 50 000 établissements concernés. Un public de 10 millions d'enfants et de leurs parents.
Caution	50 €
Aperçu	 <p>Tout a commencé avec le soleil</p> <p>En une heure, le rayonnement du soleil fournit à la Terre plus d'énergie que l'humanité n'en consomme en une année.</p>

PRÊT EXPOSITIONS

Thème	Energie
Titre	La méthanisation
Format	Exposition
Type	3 panneaux
Composition	
Dimension	A3
Public	adultes
Conception	
Année	
Description	présentation de la méthanisation et de son fonctionnement
Caution	50 €
Aperçu	


PRÊT EXPOSITIONS

Thème	Energie
Titre	La thermographie aérienne de Saint-Quentin-en-Yvelines
Format	Exposition
Type	3 panneaux
Composition	panneau 1 : L'opération de thermographie en quelques chiffres panneau 2 : A quoi sert une thermographie? panneau 3 : Comprendre une thermographie aérienne
Dimension	108*84
Public	grand public
Conception	CASQY
Année	2012
Description	
Caution	50 €
Aperçu	

PRÊT EXPOSITIONS

Thème	Climat
Titre	L'effet de serre
Format	Poster
Type	1 panneau
Composition	
Dimension	40x60
Public	tous publics
Conception	Ademe
Année	
Description	L'effet de serre est essentiel sur Terre. Ce poster explique le cheminement des rayons solaires et leur rôle sur le climat.
Caution	20 €
Aperçu	 <p>L'effet de serre</p> <p>Une partie du rayonnement infrarouge part vers l'espace, l'autre partie est absorbée par les gaz à effet de serre, et ensuite réémise, ce qui réchauffe la surface de la Terre et l'atmosphère.</p> <p>Une partie du rayonnement solaire est réfléchi par la Terre et l'atmosphère.</p> <p>Composition de l'atmosphère</p> <ul style="list-style-type: none">Oxygène, azoteVapeur d'eauCO₂, CH₄ et autres gaz à effet de serre du protocole de Kyoto <p>Plus de 50% du rayonnement solaire est absorbé par la Terre.</p> <p>Du rayonnement infrarouge est émis depuis la surface de la Terre.</p> <p>© Illustration / ADEME</p>


PRÊT EXPOSITIONS

Thème	Climat
Titre	Alerte aux climats
Format	Exposition
Type	15 panneaux, un vade-mecum, un CD-ROM
Composition	Panneau 0 : Présentation - Panneau 1 : Une même planète pour tous - Panneau 2 : Le climat fluctue naturellement - Panneau 3 : La terre sous serre - Panneau 4 : d'où viennent les gaz à effet de serre - Panneau 5 : Les glaciers fondent.. La mer monte... - Panneau 6 : Le réchauffement va modifier le cycle de l'eau - Panneau 7 : Sécheresses, tempêtes, biodiversité en péril... - Panneau 8 : Quel climat pour la France - Panneau 9 : Quel climat pour la planète - Panneau 10 : Qui produit les gaz à effet de serre - Panneau 11 : L'engagement de la France - Panneau 12 : Quelles sont les solutions politiques et technologiques - Panneau 13 : Changer nos habitudes - Panneau 14 : Des achats éclairés
Dimension	60x90
Public	tous publics
Conception	ADEME
Année	2003
Description	Cette exposition a pour objectif d'expliquer le changement climatique en cours, de faire prendre conscience de son ampleur, de ses conséquences sur nos climats, mais aussi, de présenter les divers moyens tant au niveau individuel que collectif pour lutter contre ce phénomène.
Caution	50 €
Aperçu	

PRÊT EXPOSITIONS

Thème	Climat
Titre	Le changement climatique expliqué aux enfants : origines, conséquences et solutions
Format	Exposition
Type	10 panneaux, un livret de route et son corrigé, 14 étiquettes avec pâte à fixe
Composition	1 : Présentation - 2 : Cher petit citoyen - 3 : Un réchauffement climatique sans précédent enclenché depuis 1 siècle - 4 : Effet de serre, gaz à effet de serre, qu'est-ce que c'est? - 5 : L'homme est acteur de l'effet de serre : l'effet de serre additionnel - 6 : Des risques liés au changement climatique - 7 : La mobilisation internationale contre le changement climatique - 8 : Les énergies renouvelables et la maîtrise de l'énergie - 9 : Les économies d'énergie grâce aux écogestes quotidiens - 10 : Exemples d'écogestes : le tri sélectif des déchets - Annexe 1 : Schéma de l'effet de serre - Annexe 2 : Schéma de l'effet de serre additionnel
Dimension	62x85
Public	Cycle 3, 6è
Conception	ALME SQY
Année	2006
Description	
Caution	50 €
Aperçu	

PRÊT EXPOSITIONS

Thème	Climat
Titre	Changements climatiques - Comprendre et réagir
Format	Exposition
Type	5 panneaux + guide pratique
Composition	Panneau 1 : Entreprises, collectivités, associations, citoyens, quel rôle pouvons nous jouer? - Panneau 2 : L'effet de serre, c'est quoi? - Panneau 3 : Des gaz à effet de serre, qui sont-ils, d'où viennent-ils? - Panneau 4 : Quelles sont les conséquences du réchauffement de la planète
Dimension	59x77
Public	tous publics
Conception	RAC France et Ademe
Année	2011
Description	L'exposition pédagogique présente de façon colorée et facile d'accès les principaux messages clés en matière de changements climatiques. Idéal pour les enfants, les adultes et tous les curieux. Le uide pratique fait le point sur les connaissances scientifiques en terme de climat, sur les réponses politiques et offre des pistes collectives et individuelles pour limiter notre impact sur le climat.
Caution	50 €
Aperçu	

PRÊT EXPOSITIONS

Thème	Développement Durable
Titre	Poster Développement durable
Format	Poster
Type	1 panneau
Composition	
Dimension	90*63
Public	tous publics
Conception	
Année	
Description	Une affiche pour une idée qui fait son chemin. Présentés sous forme de poster, les grands principes du développement durable sont déclinés à la maison, lors des achats, au travail, en vacances, pour les citoyens, les élus, les chefs d'entreprises, ...
Caution	20 €
Aperçu	

PRÊT EXPOSITIONS

Thème	Développement Durable
Titre	Le développement durable, pourquoi ?
Format	Exposition
Type	22 panneaux, textes pédagogiques
Composition	Vivre ensemble - 6,5 milliards d'Hommes - Être réfugié - Survivre en ville - Etre citoyen - Vivre de son travail - Protéger la vie marine - Habiter les côtes sans les polluer - Ne pas surexploiter les ressources de la planète - Préserver l'eau - Accéder à l'eau potable - Davantage d'énergies renouvelables - Économiser l'énergie - Réduire nos déchets - Respecter l'autre - Vivre avec les forces de la nature - Prévenir les catastrophes naturelles - Le climat change - Zones humides, richesses indispensables - Ecosystèmes, sources de vie - La biodiversité en danger - Se nourrir en respectant la Terre
Dimension	78,5x58
Public	cycle 3, collège, lycée
Conception	Fondation GoodPlanet
Année	2006
Description	Cette sélection de 22 photographies de la Terre vue du Ciel présentent les enjeux environnementaux et sociaux du monde d'aujourd'hui qui feront le monde de demain. Résolument axés sur le respect de la diversité des hommes et des friches naturelles.
Caution	50 €
Aperçu	


PRÊT EXPOSITIONS

Thème	Développement Durable
Titre	Passez au durable
Format	Exposition
Type	9 panneaux
Composition	Présentation 1 - Tourisme et loisirs - Eau - Biodiversité - Transport - Energie - Déchets - Habit - Achat quotidien
Dimension	60*80
Public	tous publics
Conception	ADEME
Année	2009
Description	8 thématiques de la consommation durable s'exposent à travers les gestes simples et quotidiens.
Caution	50 €
Aperçu	


PRÊT EXPOSITIONS

Thème	Développement Durable
Titre	Semaine du développement durable - Vivons ensemble autrement
Format	Exposition
Type	9 panneaux
Composition	Contexte - Les grands enjeux - Agissons dans notre vie citoyenne - Agissons à la maison - Vivre ensemble autrement, pourquoi? - Agissons sur nos déplacements - Agissons pendant nos loisirs et nos vacances - Agissons sur notre alimentation - Quelques exemples de bonnes pratiques en France
Dimension	60*80
Public	tous publics
Conception	ADEME
Année	2007
Description	
Caution	50 €
Aperçu	

PRÊT EXPOSITIONS

Thème	Ecogestes
Titre	Les écogestes, ou comment sauver la planète sans être un super héros ?
Format	Exposition
Type	9 kakémonos, un quizz et son corrigé, un carnet pédagogique
Composition	Introduction - Dans ma chambre - Dans la salle de bain - Dans la cuisine Dans le séjour - Au jardin, en promenade - Dans les transports - En vacances - A l'école
Dimension	kakémonos, 220x80
Public	tous publics
Conception	ALEC SQY et MESDD
Année	
Description	Cette exposition est adressée autant aux enfants qu'aux adultes. Elle propose de manière ludique d'appréhender et de découvrir les écogestes au quotidien, à chacun des moments de la journée.
Caution	500 €
Aperçu	


PRÊT EXPOSITIONS

Thème	Ecogestes
Titre	Un geste, une économie
Format	Exposition
Type	15 panneaux
Composition	1 panneau Présentation - 4 panneaux L'eau - 4 panneaux La cuisine - 3 panneaux Le chauffage la ventilation - 3 panneaux l'électricité
Dimension	85*50
Public	tous publics
Conception	CAUE Doubs
Année	2008
Description	Une exposition de 15 panneaux mettant en avant de façon ludique les gestes simples pour réaliser des économies d'énergie dans chaque pièce de la maison.
Caution	50 €
Aperçu	 <p>Un geste Une économie</p> <p>économies d'eau de chauffage et d'électricité</p> <p>la cuisine</p> <p>l'eau</p>


PRÊT EXPOSITIONS

Thème	Déchets
Titre	Posters déchets
Format	Poster
Type	3 panneaux
Composition	Tous les jours, on produit des déchets - A nous de jouer! A nous de trier - Aujourd'hui, le déchet renaît
Dimension	
Public	Cycle 3, 6è, 5è
Conception	
Année	2000
Description	3 visuels « bande dessinée » pour illustrer le problème des déchets : la production, la collecte et le recyclage.
Caution	20 €
Aperçu	


PRÊT EXPOSITIONS

Thème	Déchets
Titre	Consommons autrement, consommons malin !
Format	Exposition
Type	10 panneaux
Composition	Panneau 1 : Réduisons nos déchets - Panneau 2 : A l'école... nous avons adopté - Panneau 3 : A la maison... je préfère - Panneau 4 : au bureau... nous avons retenu - Panneau 5 : Quand je fais mes courses, je choisis - Panneau 6 : Privilégiez les produits concentrés - Panneau 7 : Achetez éco-citoyen - Panneau 8 : Choisissez les grands conditionnements - Panneau 9 : Otez pour les recharges - Panneau 10 : Achats éco-responsables
Dimension	80*60
Public	tous publics
Conception	ADEME
Année	2007
Description	Réalisée par l'ADEME, cette exposition de 10 panneaux est un outils de sensibilisation à la réduction des déchets par la consommation.
Caution	50 €
Aperçu	

PRÊT EXPOSITIONS

Thème	Déchets
Titre	Ne mélangeons pas tout
Format	Exposition
Type	7 panneaux
Composition	Triez c'est gagné - Les plastiques - Les papiers et les cartons - Le bois - Les pots, fûts et bidons - Les métaux - Les produits dangereux
Dimension	60x80
Public	Cycle 3, 6è, 5è
Conception	ADEME
Année	1999
Description	
Caution	50 €
Aperçu	

PRÊT EXPOSITIONS

Thème	Déchets
Titre	Les déchets, du tout-à-la-rue à la collecte sélective
Format	Exposition
Type	13 panneaux, 1 livret d'accompagnement
Composition	Présentation - L'histoire des déchets - Les déchets en société - Les différents déchets - La production de déchets - L'exploitation des déchets : coût, économie, emplois - La loi et les responsabilités - Le tri des déchets - Les centres de tri - L'incinération avec valorisation énergétique, le compostage - Le recyclage - Le stockage en Centre d'Enfouissement Technique - Les déchets d'ailleurs et du futur
Dimension	70*45
Public	collège, lycée
Conception	ADEME
Année	
Description	L'histoire des déchets, les différents types de détritrus, les solutions de traitements.
Caution	50 €
Aperçu	


PRÊT EXPOSITIONS

Thème	Eau, air, bruit
Titre	Les étapes du service de l'eau et de l'assainissement
Format	Poster
Type	poster
Composition	1 poster
Dimension	80*60
Public	adultes
Conception	
Année	
Description	description du cycle de traitement des eaux usées et de l'assainissement.
Caution	20 €
Aperçu	


PRÊT EXPOSITIONS

Thème	Eau, air, bruit
Titre	Pollution de l'air
Format	Poster
Type	3 panneaux
Composition	1 : La planète manque d'air - 2 : L'air pollué c'est la santé en danger - 3 : Ensemble, préservons la vie à tout prix
Dimension	49x65
Public	Cycle 3, 6è, 5è
Conception	ADEME
Année	
Description	
Caution	20 €
Aperçu	


PRÊT EXPOSITIONS

Thème	Eau, air, bruit
Titre	Les décibels à l'appel
Format	Exposition
Type	12 panneaux, 1 guide pédagogique, 1 schéma de l'oreille, 1 échelle du bruit, 1 CD-ROM
Composition	Présentation - Les bruits de l'environnement - La différence entre son et bruit - L'échelle de bruit - Bon ou mauvais bruit ? selon la force - Bon ou mauvais bruit ? selon la longueur - Bon ou mauvais bruit ? dans le temps - Bon ou mauvais bruit ? selon la personne - Moins de bruit... c'est possible ! - Plus de silence avec une isolation acoustique ! - Plus de confort avec une isolation acoustique ! - Moins de pollution et de bruit
Dimension	60x80
Public	Cycle 2, cycle 3, 6è, 5è
Conception	ADEME
Année	2004
Description	Qu'est-ce qu'un son, un bruit, un décibel ? Comment sensibiliser les enfants aux causes du bruit, à ses méfaits et aux solutions individuelles et collectives ?
Caution	50 €
Aperçu	 <p>2 Dis, Annabelle, c'est quoi la différence entre un son et un bruit ?</p> <p>Un son, c'est une sensation auditive provoquée par une onde acoustique qui se propage dans l'air. <i>Un son peut se transformer en bruit...</i></p> <p>Un bruit, c'est un phénomène acoustique produisant une sensation auditive désagréable ou gênante... <i>Un son méchant, quoi !</i></p> <p>Comment fait-on pour percevoir un son ?</p> <p>Le sonfilet dans un tuyau, une corde, une membrane, un ressort, une corde acoustique... Des ondes se propagent... Elles peuvent être... le conduit auditif et l'oreille interne... Elles font passer une vibration qui arrive... tout les ondes à la cochlée... les vibrations... dans la cochlée les ondes... les ondes... les ondes... et par là le son est perçu, après les ondes... les ondes...</p> <p>Labels anatomiques : Tympan, Cochlée, Membre, Enclume, Marteau, Noyau, Canal auditif.</p>

PRÊT EXPOSITIONS

Thème	Mobilité
Titre	Parlons transports en Île-de-France
Format	Exposition
Type	6 panneaux, 1CD-ROM
Composition	1 : En voiture, un trajet sur deux fait moins de 3 km - 2 : La voiture consomme 57 % de l'énergie liée aux transports - 3 : Les rejets de polluants ont des effets nocifs sur la santé - 4 : 5 bonnes idées pour se déplacer autrement en polluant moins - 5 : 5 conseils aux automobilistes pour conduire en polluant moins - 6 : Les déplacements domicile-travail : le bon plan
Dimension	42*60
Public	tous publics
Conception	ARENE, ADEME
Année	2005
Description	Cette exposition a pour objectif d'encourager les usagers quotidiens de la voiture sur de courts trajets (très polluants) à utiliser d'autres alternatives de transport.
Caution	50 €
Aperçu	

PRÊT EXPOSITIONS

Thème	Mobilité
Titre	Déplacements urbains
Format	Exposition
Type	12 panneaux
Composition	Panneau 1 : présentation - Panneau 2 : la mobilité augmente et les modes de transport les moins performants se développent - Panneau 3 : les comportements influent sur les performances - Panneau 4 : transport : les mauvais élèves - Panneau 5 : pollution de l'air : la responsabilité des transports - Panneau 6 : les polluants à surveiller de près et les effets des polluants sur la santé - Panneau 7 : les nuisances sonores - Panneau 8 : les effets environnementaux et les accords internationaux - Panneau 9 : la loi sur l'air - Panneau 10 : se déplacer intelligemment - Panneau 11 : utiliser son véhicule sensément - Panneau 12 : choisir son véhicule
Dimension	70x100
Public	collège, lycée
Conception	ADEME
Année	2003
Description	Une collection d'affiches, réalisées à l'occasion de la campagne « En ville sans ma voiture », sur la pollution de l'air liée aux transports automobiles. Cette exposition a été conçue pour informer sur les modes de déplacements urbains sans voiture.
Caution	50 €
Aperçu	

PRÊT EXPOSITIONS

Thème	Mobilité
Titre	10 conseils pour chasser le gaspi en voiture
Format	Exposition
Type	1 panneau
Composition	
Dimension	
Public	
Conception	2004
Année	
Description	
Caution	50 €
Aperçu	

PRÊT EXPOSITIONS

Thème	Climat
Titre	Quel climat pour demain
Format	Exposition
Type	11 panneaux format A2 + 10 fiches pédagogiques
Composition	<ul style="list-style-type: none">- <i>Quel climat pour demain ?</i>- <i>Climat et météorologie, la même chose ?</i>- <i>Les activités humaines modifient le climat</i>- <i>L'effet de serre</i>- <i>Le rythme naturel du climat</i>- <i>Prévoir le climat</i>- <i>Le climat va changer</i>- <i>Saurons-nous nous adapter ?</i>- <i>Changement climatique : au delà du 21ème siècle ?</i>- <i>L'effet de serre d'un pays à l'autre</i>- <i>Pour produire 300 kg de CO2, il suffit de ...</i>
Dimension	59,4 * 42
Public	collège, médiathèque
Conception	Université Jussieu – ministère de l'enseignement supérieur
Année	2005
Description	L'interaction entre la planète et l'homme -
Caution	50 €
Aperçu	